

エアグラインダ/エアサンダ



Air Grinders/Air Sanders

安全設計で高能力、高速研削、長寿命を達成!
High Power, Fast Grinding and Long Life with Safety Design!

ペンシルグラインダ 小型軽量で金型の仕上、バリ取り、面取り等の作業に威力を発揮します。
Pencil Grinders These compact lightweight models are ideal for finishing, deburring and filleting metal molds.



ストレートグラインダ
Straight Grinders
バリ取り、錆落とし、溶接仕上の軽作業から重作業、研削に好評です。
High-speed rotation ensures more efficient continuous operation when removing burrs and rust and when finishing welded products.



スロットル機構
Throttle Type



アングルグラインダ 錆落とし、溶接仕上、バリ取りなどの研削に好評です。
Angle Grinders These compact lightweight models ensure safe and efficient grinding operations.



アングルサンダ ディスクペーパー・ワイヤブラシによる錆落とし、塗料落とし、溶接仕上などの研磨作業に最適です。
Angle Sanders These compact lightweight models are ideal for safe and efficient sanding and polishing.



AG エアグラインダ/エアサンダ Air Grinders/Air Sanders

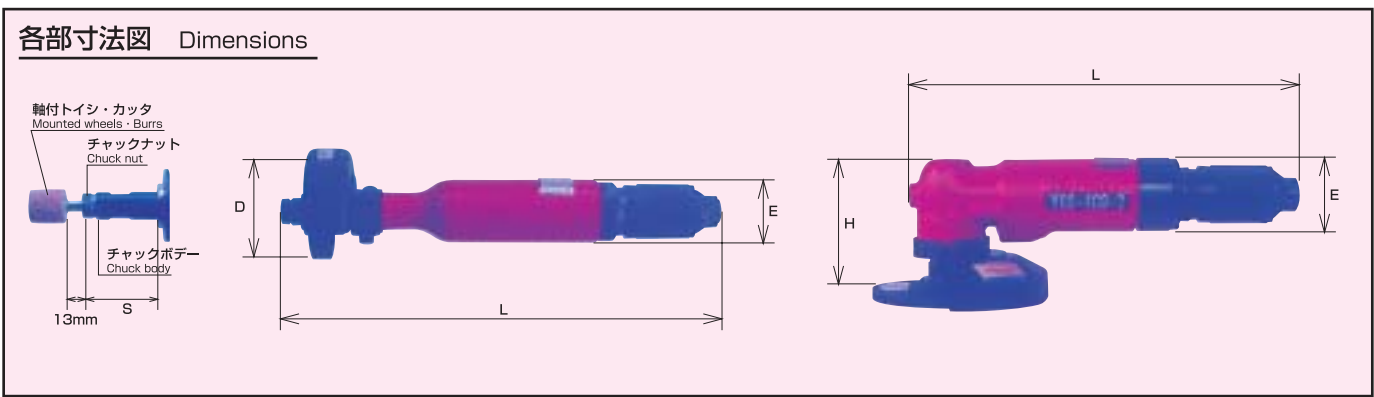
仕様 Specifications

空気圧力 Air pressure 0.59MPa

種別 Class	形状 Shape	型式 Model		チャックナット寸法	無負荷回転数 (最高) Free speed (maximum)	質量 Mass	全長	チャック寸法	外径	空気消費量	ホース口金 取付ねじ Air inlet	ホース内径
				Chuck nut size			L	S				
				mm	min ⁻¹ (rpm)	kg	mm	mm	mm	Nm ³ /min	Rc(PT)	mm
Grinders	ペンシル Pencil	HG-13NB	グリップハンドル式 Grip handle type	3,	30,000	0.44	150	26	33.5	0.3	1/4	6.3
		HG-20NB	グリップハンドル式 Grip handle type	6,	21,000	0.48	165	44	36	0.4	1/4	6.3
		HG-38NK	レバー式 Lever type	3,6,6,35	22,000	0.47	159	40	35	0.45	1/4	9.5
		HG-38NB-2	グリップハンドル式 Grip handle type	3,6,6,35	22,000	0.60	150	35	35	0.45	1/4	9.5
		HG-38NB-21	グリップハンドル式 前方排気 Grip handle type Front exhaust	3,6,6,35	22,000	0.60	150	35	35	0.45	1/4	9.5
	HG-65NY	レバー式 Lever type	3,6,6,35	18,000	0.68	171	41	41	0.5	1/4	9.5	
	HG-65NC	グリップハンドル式 Grip handle type	3,6,6,35	18,000	0.83	174	41	44	0.5	1/4	9.5	
	HG-65GSC	コレット式 Collet type	3,6,6,35	14,600	1.20	330	66	42	0.5	1/4	9.5	
	HG-65GLBSC	コレット式 Collet type	3,6,6,35	14,600	1.84	501	66	42	0.5	1/4	9.5	
	HG-75GSC	コレット式 Collet type	3,6,6,35	12,000	1.37	354	66	52	0.5	1/4	9.5	

種別 Class	形状 Shape	型式 Model	ホイール/ペーパー寸法 (外径×厚さ×穴径) Wheel/Paper size(O.d.× thickness×hole dia.)	ホイール軸ネジ寸法 Wheel spindle screw size	ヘッド角度	無負荷回転数 (最高) Free speed (maximum)	質量 (ホイールなし) Mass (without wheel)	全長	外径			空気消費量	ホース口金 取付ねじ Air inlet	ホース内径	
			mm	Wheel spindle screw size	Degree			L	D	E	H				Air consumption
			mm		Degree	min ⁻¹ (rpm)	kg	mm	mm	mm	mm	Nm ³ /min	Rc(PT)	mm	
Grinders	ストレイト Straight	HG-65GS	65×13×9.5	W3/8-16	—	14,600	1.3	292	65	42	—	0.45	1/4	9.5	
		HG-65GLBS	65×13×9.5	W3/8-16	—	14,600	1.95	462	65	42	—	0.45	1/4	9.5	
		HG-75GS	75×13×9.5	W3/8-16	—	12,000	1.49	312	75	52	—	0.50	1/4	9.5	
		HG-100NGS	100×16×12.7	W1/2-12	—	9,500	2.27	367	100	55	—	0.55	3/8	12.7	
		HG-120GS-2	125×19×12.7	W1/2-12	—	7,600	3.06	418	125	62	—	0.60	3/8	12.7	
		HG-150GS-2	150×25×15.9	W5/8-11	—	6,300	4.05	448	150	68	—	0.65	3/8	12.7	
	Grinders	アングル Angle	YGS-2G	50×4×9.5	—	90	14,000	0.66	158	—	35	48	0.40	1/4	9.5
			YGS-3GS-1	75×4×15	—	90	13,500	1.05	187	—	37	67	0.45	1/4	9.5
			YGS-3GS-2	100×6×15	—	90	13,500	1.08	187	—	37	67	0.45	1/4	9.5
			YGS-4GS-2	100×6×15	—	90	13,600	1.69	242	—	47	74	0.70	1/4	9.5
YGS-4GBS-2			100×6×15	—	90	13,600	1.89	242	—	47	74	0.70	1/4	9.5	
YGS-4GBSE-2			100×6×15	—	90	13,600	1.92	242	—	47	74	0.70	1/4	9.5	
YGS-4GBCS			100×6×15	—	105	13,600	1.95	235	—	47	82	0.70	1/4	9.5	
YGS-5GCS			125×6×22	—	105	10,900	2.26	244	—	48	86	0.75	1/4	9.5	
YGS-6GS			180×6×22	—	90	7,600	2.30	286.5	—	50	82	1.20	3/8	12.7	
YGS-7GS-3			180×6×22	—	90	7,600	3.53	286	—	63	94	1.20	3/8	12.7	
Sanders	アングル Angle	YGS-7ES	180×6×22	—	90	7,600	3.52	287	—	71	89	1.20	3/8	12.7	
		YGS-2GP	50×_×10	—	90	14,600	0.62	159	—	35	48	0.40	1/4	9.5	
		SS-100S	100×_×16	—	90	12,500	0.93	187	—	37	67	0.45	1/4	9.5	
		YGS-4PS-2	125×_×16	—	90	10,000	1.58	233	—	47	74	0.70	1/4	9.5	
		YGS-4PCS	125×_×16	—	105	10,000	1.84	235	—	47	82	0.70	1/4	9.5	
		YGS-5GPS	150×_×22	—	105	8,000	1.99	244	—	48	86	0.75	1/4	9.5	
YGS-6P	126×_×22	—	120	7,000	1.80	224	—	35	84	0.75	1/4	9.5			

標準グリップハンドル Standard Grip Handle



株式会社 ユタニ

本社・工場 〒630-8453 奈良市西九条町5丁目4番地の8
TEL(0742)61-1815(代) FAX(0742)61-9257
関東営業所 〒323-0822 栃木県小山市駅南3丁目14番2号
TEL(0285)27-1231 FAX(0285)27-1302
湘南出張所 〒252-0807 神奈川県藤沢市下土棚248番地6
TEL・FAX(0466)46-0825
名古屋営業所 〒467-0862 名古屋市長区瑞穂区堀田通7丁目6番地
TEL(052)871-7602 FAX(052)881-7831
九州出張所 〒802-0071 北九州市小倉北区黄金1丁目11番10号(東和ビル)
TEL(093)931-3927 FAX(093)931-3962
株式会社ユタニ広島 〒734-0014 広島市南区宇品西1丁目2番26号
TEL(082)254-5432 FAX(082)254-5433
株式会社ユタニ北海道 〒065-0042 札幌市東区本町2条3丁目6番11号
TEL(011)781-4541 FAX(011)781-9898

YUTANI CORPORATION

Head Office: 4-8, Saikyo-cho 5-chome, Nara 630-8453, Japan
Phone(0742)61-1815 FAX(0742)61-9257
Branch Offices: Kantou, Nagoya, Kita-Kyusyu
URL <http://www.airtool-yutani.co.jp>
E-mail s-yutani@airtool-yutani.co.jp

仕様および設計は変更することがありますので予め御諒承願います。
Specifications and designs in this catalogue may be subject to change.